


**I. TRẮC NGHIỆM**

**PHIẾU SỐ 1 . Trắc nghiệm: Chọn một đáp án đúng nhất**

Câu hỏi:

Đ/án:

**Bài 9. Trình bày bảng tính**

**Câu 1.** Giả sử trong một ô có công thức  $=4/5$  và em chọn nút lệnh  để định dạng. Theo em kết quả ô đó có dạng như thế nào?

- a. Số phần trăm      b. Không có gì thay đổi.      c. Số thập phân.      d. Phân số.

**Câu 2.** Trong bảng dữ liệu của hình vẽ, hàm  $= AVERAGE(C7:I7)$  sẽ cho kết quả bao nhiêu?

	A	B	C	D	E	F	G	H	I	J
1	<b>DỰ ÁN TRƯỜNG HỌC XANH</b>									
2	<b>Tiến độ thực tế các lớp</b>									
3	<b>STT</b>	<b>Tên cây</b>	<b>7A</b>	<b>7B</b>	<b>7C</b>	<b>7D</b>	<b>7E</b>	<b>7G</b>	<b>7H</b>	<b>Tổng số cây</b>
4	1	Hoa Mười giờ	10	Không	15	Không	10	14	???	<b>49</b>
5	2	Hoa Dạ yến thảo	Đang làm	12	12	11	???	Không		<b>35</b>
6	3	Hoa Dừa cạn	16	Đang làm	12	???	Không	10	???	<b>38</b>
7	4	Hoa Cúc vàng		20	Đang làm	Không	Đang làm	12	13	<b>45</b>
8	5	Hoa Hồng	Không	???	???	10	13	???	Không	<b>23</b>

- a./ 3      b./ 15      c./ 20      d./ 190

**Câu 3.** Đây là thao tác phù hợp của chức năng xóa hàng?



- A./ Nháy chuột phải vào tên hàng và chọn lệnh Delete.  
 B./ Nháy chuột phải vào tên hàng và chọn lệnh Insert.  
 C./ Nháy chuột phải vào tên hàng và chọn lệnh Hide.  
 D./ Nháy chuột phải vào tên cột và chọn lệnh Delete.

**Câu 4.** Để định dạng các ô có dữ liệu kiểu ngày tháng, Minh chọn các ô đó rồi nháy chuột vào nút nhỏ phía dưới bên phải nhóm lệnh Number để mở cửa sổ Format Cells. Theo em bạn Minh cần chọn tiếp mục nào ở hộp Category để định dạng ô dữ liệu ngày tháng?

- A. Number.      B. Time.      C. Date.      D. Custom.

**Câu 5.** Để tiêu đề của bảng chọn trong hình trên được căn giữa và có kết quả như hình dưới, em chọn các ô cần căn rồi chọn nút lệnh nào sau đây?

	A	B	C	D
1	Các quốc gia ASEAN			
2				

- A.  Wrap Text      B.  Merge & Center  
 C.  General      D. 

**Câu 6.** Trong bảng dữ liệu của hình vẽ, hàm  $= MAX(C4:I8)$  sẽ cho kết quả bao nhiêu?

	A	B	C	D	E	F	G	H	I	J
1	<b>DỰ ÁN TRƯỜNG HỌC XANH</b>									
2	<b>Tiến độ thực tế các lớp</b>									
3	<b>STT</b>	<b>Tên cây</b>	<b>7A</b>	<b>7B</b>	<b>7C</b>	<b>7D</b>	<b>7E</b>	<b>7G</b>	<b>7H</b>	<b>Tổng số cây</b>
4	1	Hoa Mười giờ	10	Không	15	Không	10	14	???	<b>49</b>
5	2	Hoa Dạ yến thảo	Đang làm	12	12	11	???	Không		<b>35</b>
6	3	Hoa Dừa cạn	16	Đang làm	12	???	Không	10	???	<b>38</b>
7	4	Hoa Cúc vàng		20	Đang làm	Không	Đang làm	12	13	<b>45</b>
8	5	Hoa Hồng	Không	???	???	10	13	???	Không	<b>23</b>

- a./ 3      b./ 15      c./ 20      d./ 190

**Câu 7.** Hãy cho biết cách sắp xếp thứ tự các thao tác để thực hiện xóa cột? (a) Nháy nút phải chuột vào chỗ chọn. (b) Nháy chuột vào tên của cột. (c) Chọn Delete.

- A. a → c → b      B. a → b → c      C. b → a → c      D. c → a → b

**Câu 8.** Đây là thao tác phù hợp của chức năng chèn thêm hàng bên trên?

- A. Nháy chuột phải vào tên hàng và chọn lệnh Delete.  
 B. Nháy chuột phải vào tên hàng và chọn lệnh Insert.  
 C. Nháy chuột phải vào tên hàng và chọn lệnh Hide.  
 D. Nháy chuột phải vào tên cột và chọn lệnh Delete.

**Câu 9.** Để ô tính có kiểu dữ liệu ngày tháng hiển thị 03/03/2022 kiểu Việt Nam thì ô tính phải định dạng kiểu dữ liệu ngày tháng phải ở dạng nào?

- a./ d/mm/yyyy      b./ dd/m/yyyy      c./ dd/mm/yy      d./ dd/mm/yyyy

**Câu 10.** Trong bảng dữ liệu của hình vẽ, hàm = SUM(C4:I8) sẽ cho kết quả bao nhiêu?

	A	B	C	D	E	F	G	H	I	J
1	<b>DỰ ÁN TRƯỜNG HỌC XANH</b>									
2	<b>Tiến độ thực tế các lớp</b>									
3	<b>STT</b>	<b>Tên cây</b>	<b>7A</b>	<b>7B</b>	<b>7C</b>	<b>7D</b>	<b>7E</b>	<b>7G</b>	<b>7H</b>	<b>Tổng số cây</b>
4	1	Hoa Mười giờ	10	Không	15	Không	10	14	???	<b>49</b>
5	2	Hoa Dạ yến thảo	Đang làm	12	12	11	???	Không		<b>35</b>
6	3	Hoa Dừa cạn	16	Đang làm	12	???	Không	10	???	<b>38</b>
7	4	Hoa Cúc vàng		20	Đang làm	Không	Đang làm	12	13	<b>45</b>
8	5	Hoa Hồng	Không	???	???	10	13	???	Không	<b>23</b>

- a./ 3      b./ 15      c./ 20      d./ 190

**Câu 11.** Trong bảng dữ liệu của hình vẽ, hàm = COUNT(C6:I6) sẽ cho kết quả bao nhiêu?

	A	B	C	D	E	F	G	H	I	J
1	<b>DỰ ÁN TRƯỜNG HỌC XANH</b>									
2	<b>Tiến độ thực tế các lớp</b>									
3	<b>STT</b>	<b>Tên cây</b>	<b>7A</b>	<b>7B</b>	<b>7C</b>	<b>7D</b>	<b>7E</b>	<b>7G</b>	<b>7H</b>	<b>Tổng số cây</b>
4	1	Hoa Mười giờ	10	Không	15	Không	10	14	???	<b>49</b>
5	2	Hoa Dạ yến thảo	Đang làm	12	12	11	???	Không		<b>35</b>
6	3	Hoa Dừa cạn	16	Đang làm	12	???	Không	10	???	<b>38</b>
7	4	Hoa Cúc vàng		20	Đang làm	Không	Đang làm	12	13	<b>45</b>
8	5	Hoa Hồng	Không	???	???	10	13	???	Không	<b>23</b>

- a./ 3      b./ 15      c./ 20      d./ 190

**Câu 12.** Đây là thao tác phù hợp của chức năng xóa cột?

- a./ Nháy chuột phải vào tên hàng và chọn lệnh Delete.  
 b./ Nháy chuột phải vào tên hàng và chọn lệnh Insert.  
 c./ Nháy chuột phải vào tên hàng và chọn lệnh Hide.  
 d./ Nháy chuột phải vào tên cột và chọn lệnh Delete.


**Câu 13.** Quan sát số trung bình có nhiều chữ số phân thập phân trong hình vẽ. Nếu muốn giảm bớt số chữ số phân thập phân, em chọn nút lệnh nào sau đây trong nhóm nút lệnh Number của dải lệnh Home?

- a./       b./       c./       d./ 

**Câu 14.** Đây là thao tác phù hợp của chức năng ẩn hàng?

- A./ Nháy chuột phải vào tên hàng và chọn lệnh Delete.  
 B./ Nháy chuột phải vào tên hàng và chọn lệnh Insert.  
 C./ Nháy chuột phải vào tên hàng và chọn lệnh Hide.  
 D./ Nháy chuột phải vào tên cột và chọn lệnh Delete.





### Bài 10. Hoàn thiện bảng tính

**Câu 15.** Lựa chọn sau trong cửa sổ Format Cells dùng để làm gì? (  None)

- A./ Không kẻ khung      B./ Kẻ khung bên ngoài  
 C./ Kẻ đường viền ô      D./ Chọn kiểu đường kẻ

**Câu 16.** Lựa chọn Outline trong cửa sổ Format Cells dùng để làm gì?

- A. Không kẻ khung      B. Kẻ khung bên ngoài

C. Kẻ đường viền ô	D. Chọn kiểu đường kẻ	
<b>Câu 17.</b> Trong cửa sổ Print, lựa chọn tại mục Copies dùng để làm gì?		
A. In	B. Chọn số bản in	C. Chọn máy in
D. Chọn số trang in		
<b>Câu 18.</b> Để chèn trang tính mới trước trang tính A ta cần thao tác		
A. Nháy nút phải chuột vào trên trang tính và chọn lệnh Rename.		
B. Nháy nút phải chuột vào trên trang tính và chọn lệnh Insert/Worksheet và OK		
C. Nháy nút phải chuột vào trên trang tính và chọn lệnh Move or copy.		
D. Nháy nút phải chuột vào tên trang tính và chọn lệnh Delete.		
<b>Câu 19.</b> Hãy sắp xếp thứ tự các thao tác để thực hiện kẻ khung, đường viền? a) Trong cửa sổ Format Cells, chọn trang Border. Thiết lập các thông số kẻ đường viền, kẻ khung. b) Chọn vùng dữ liệu muốn kẻ đường viền, kẻ khung. c) Mở cửa sổ Format Cells.		
A. a → b → c		
B. a → c → b		
C. b → a → c		
D. b → c → a		
<b>Câu 20.</b> Để thực hiện kẻ viền cho ô tính em thực hiện tại lệnh nào trong cửa sổ Format Cells?		
A./ Font		
B./ Border		
C./ Number		
D./ Alignment		
<b>Câu 21.</b> Để in trang tính, em thực hiện lệnh nào sau đây?		
A./ File/Print		
B./ File/Save		
C./ File/Save As		
D./ File/Close		
<b>Câu 22.</b> Để tô màu cho ô tính em chọn nút lệnh nào sau đây trong thẻ Home?		
A./  trong nhóm lệnh Fornt.	B./  trong nhóm lệnh Font.	
C./  trong nhóm lệnh Editing.	D./  trong nhóm lệnh Cells.	
<b>Bài 11. Tạo bài trình chiếu</b>		
<b>Câu 23.</b> Trong các phát biểu sau, phát biểu nào <b>sai</b> ?		
a. Phần mềm trình chiếu thường được sử dụng để tạo bài trình chiếu phục vụ hội nghị, dạy học, quảng cáo,...		
b. Phần mềm trình chiếu có chức năng tạo bài trình chiếu và lưu dưới dạng tệp.		
c. Có thể nhập và xử lý văn bản, hình ảnh trên các trang trình chiếu.		
d. Chức năng chính của phần mềm trình chiếu là tính toán tự động.		
<b>Câu 24.</b> Câu nào sau đây <b>sai</b> khi nói về cấu trúc phân cấp?		
A./ Là cấu trúc gồm danh sách nhiều cấp.		
B./ Giúp làm cho nội dung cần trình bày có bố cục mạch lạc, dễ hiểu.		
C./ Cấu trúc này gồm một chuỗi các dấu đầu dòng ngang cấp nhau.		
D./ Cấu trúc này được sử dụng nhiều trong soạn thảo văn bản, tạo bài trình chiếu.		
<b>Câu 25.</b> Sắp xếp lại trình tự các bước tạo cấu trúc phân cấp trong bài trí. chiếu cho hợp lí:		
a) Nháy chuột vào nút Increase List Level (hoặc nhấn phím Tab) để tăng bậc phân cấp; Chọn lệnh Decrease List Level (hoặc nhấn tổ hợp phím Shift + Tab) để giảm bậc phân cấp.		
b) Thay đổi kí hiệu đầu dòng hay số thứ tự ở mỗi cấp hoặc chuyển kí hiệu đầu dòng thành số thứ tự và ngược lại, thay đổi màu (nếu cần).		
c) Đặt con trỏ ở đầu dòng cần tạo cấu trúc phân cấp (nếu cần tạo cấu trúc phân cấp giống nhau cho nhiều dòng em dùng chuột chọn các dòng).		
A. a → c → b.		
B. b → a → c.		
C. c → a → b.		
D. c → b → a.		
<b>Câu 26.</b> Điền nội dung thích hợp vào chỗ trống: Chủ đề bài trình chiếu cùng phụ đề được trình bày ở...		
a./ Phục vụ hội thảo, dạy học, tạo album, ...		
b./ Trang tiêu đề.		
c./ Nhờ các mẫu bố trí nội dung có sẵn của phần mềm trình chiếu.		
d./ Trở nên mạch lạc, dễ hiểu.		
<b>Câu 27.</b> Điền nội dung thích hợp vào chỗ trống: cấu trúc phân cấp làm cho nội dung được trình bày ..		
A. Phục vụ hội thảo, dạy học, tạo album, ...		
B. Trang tiêu đề.		
C. Nhờ các mẫu bố trí nội dung có sẵn của phần mềm trình chiếu.		
D. Trở nên mạch lạc, dễ hiểu.		

<p><b>Câu 28.</b> Điền nội dung thích hợp vào chỗ trống: Bài trình chiếu thường được sử dụng để ...</p> <p>A. Phục vụ hội thảo, dạy học, tạo album, ...</p> <p>B. Trang tiêu đề.</p> <p>C. Nhờ các mẫu bố trí nội dung có sẵn của phần mềm trình chiếu.</p> <p>D. Trở nên mạch lạc, dễ hiểu.</p>	
<p><b>Câu 29.</b> Điền nội dung thích hợp vào chỗ trống: Người sử dụng trình bày nội dung trang chiếu thuận tiện ...</p> <p>A. Phục vụ hội thảo, dạy học, tạo album, ...</p> <p>B. Trang tiêu đề.</p> <p>C. Nhờ các mẫu bố trí nội dung có sẵn của phần mềm trình chiếu.</p> <p>D. Trở nên mạch lạc, dễ hiểu.</p>	
<p><b>Câu 30.</b> Các mẫu tạo sẵn bố cục nội dung có thể được sử dụng cho một bài trình chiếu gọi là</p> <p>a./ Trình chiếu.      b./ Mẫu bố trí.      c./ Mẫu kí tự      d./ Mẫu thiết kế.</p>	
<p><b>Câu 31.</b> Để giảm bậc phân cấp, em đặt con trỏ ở đầu dòng cần tạo cấu trúc phân cấp (nếu cần tạo cấu trúc phân cấp giống nhau cho nhiều dòng thì dùng chuột chọn các dòng) rồi nhấn tổ hợp phím:</p> <p>a./ Shift + Tab.      b./ Alt + Tab      c./ Ctrl + Tab.      d./ Ctrl + Shift.</p>	
<p><b>Câu 32.</b> Trang chiếu được sử dụng để giới thiệu một chủ đề và định hướng cho bài trình bày được gọi là:</p> <p>a. Trang tiêu đề.      b. Trang nội dung.</p> <p>c. Trang trình bày bảng.      d. Trang trình bày đồ họa.</p>	
<p><b>Câu 33.</b> Phần mềm trình chiếu có chức năng:</p> <p>a./ Chỉ tạo bài trình chiếu.      b./ Chỉ hiển thị các trang nội dung trên màn hình.</p> <p>c./ Chỉ để xử lí đồ họa.</p> <p>d./ Tạo bài trình chiếu và hiển thị nội dung các trang chiếu trên màn hình hoặc màn chiếu.</p>	
<p><b>Câu 34.</b> Để tăng bậc phân cấp, em đặt con trỏ ở đầu dòng cần tạo cấu trúc phân cấp (nếu cần tạo cấu trúc phân cấp giống nhau cho nhiều dòng thì dùng chuột chọn các dòng) rồi nhấn phím:</p> <p>a) Shift.      b) Tab.      c) Alt.      d) Ctrl.</p>	
<p><b>Câu 35.</b> Phương án nào sau đây là tên của phần mềm trình chiếu?</p> <p>A./ Microsoft Word      B./ Microsoft Excel</p> <p>C./ Microsoft PowerPoint      D./ Microsoft Edge</p>	

## II. THỰC HÀNH

**Câu 1/** Cho trang tính và dữ liệu mẫu:

	A	B	C	D	E
1	<b>TK HS KHÁ GIỎI NĂM HỌC 2022-2023</b>				
2	<b>Lớp</b>	<b>Giỏi</b>	<b>Khá</b>	<b>Tổng số</b>	<b>Trung bình</b>
3	6A1	5	8		
4	6A2	4	7		
5	6A3	6	9		
6	7A1	8	8		
7	7A2	4	7		

### **Yêu cầu:**

a/ Tạo trang tính lưu với tên **TKHS\_Họ tên HS\_Mã số**, theo đường dẫn: **D:\Tên lớp học\Ho ten HS**, nhập dữ liệu như bảng tính đã cho, định dạng kiểu chữ, định dạng ô tính và kẻ đường viền như mẫu?

b/ Nhập hàm để tính **Tổng số**?

c/ Nhập hàm để tính **Trung bình** ?

Lưu ý: **Ho ten HS** là họ tên của em, mã **Mã số** được cấp khi làm bài.

**Câu 2/ Cho trang tính và dữ liệu mẫu:**

	A	B	C	D
1	<b>HỌC SINH GIỎI LỚP 7</b>			
2	<b>Năm học</b>	<b>Nam</b>	<b>Nữ</b>	<b>Tổng cộng</b>
3	2015-2016	2	4	
4	2016-2017	3	4	
5	2017-2018	1	3	
6	2018-2019	8	4	
7	2019-2020	4	5	
8	2020-2021	5	3	
9	2021-2022	9	6	
10	2022-2023	9	8	
11	<b>Trung bình</b>			

**Yêu cầu:**

a/ Tạo trang tính lưu với tên **GioiTinhHS\_Họ tên HS\_Mã số**, theo đường dẫn: **D:\Tên lớp học\Ho ten HS**, nhập dữ liệu như bảng tính đã cho, định dạng kiểu chữ, định dạng ô tính và kẻ đường viền như mẫu?

b/ Nhập hàm để tính **Tổng cộng**?

c/ Nhập hàm để tính **Trung bình** ?

Lưu ý: **Ho ten HS** là họ tên của em, mã **Mã số** được cấp khi làm bài.

**Hướng dẫn HS tự ôn ở nhà:**

- Tự tìm hiểu làm phần trắc nghiệm sau đó xem hướng dẫn sửa.
- Tự viết hàm cho phần Thực hành câu b, c vào bên dưới

.....

.....

.....

.....

.....

.....

.....

.....

.....

.....

.....

.....

.....

.....

.....

.....

.....

.....

.....

.....

.....

**HƯỚNG DẪN PHẦN TRẮC NGHIỆM**

<b>Câu hỏi:</b>	<b>Đáp án:</b>	<b>Câu hỏi:</b>	<b>Đáp án:</b>	<b>Câu hỏi:</b>	<b>Đáp án:</b>	<b>Câu hỏi:</b>	<b>Đáp án:</b>
1	A	9	D	17	B	25	C
2	B	10	D	18	B	26	B
3	A	11	A	19	D	27	D
4	C	12	D	20	B	28	A
5	B	13	D	21	A	29	C
6	C	14	C	22	B	30	B
7	C	15	A	23	D	31	A
8	B	16	B	24	C	32	A
						33	D
						34	B
						35	C